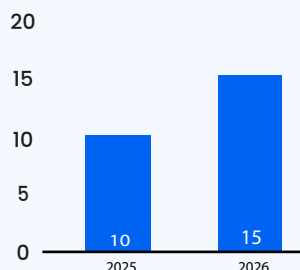
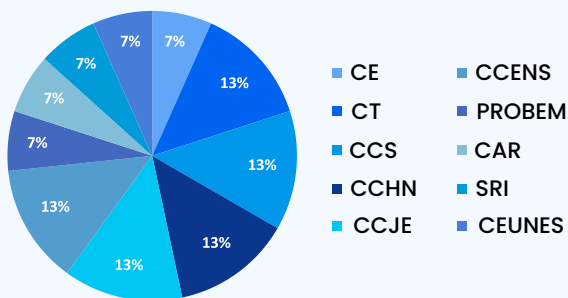


Novos Projetos Ano a Ano (YoY)



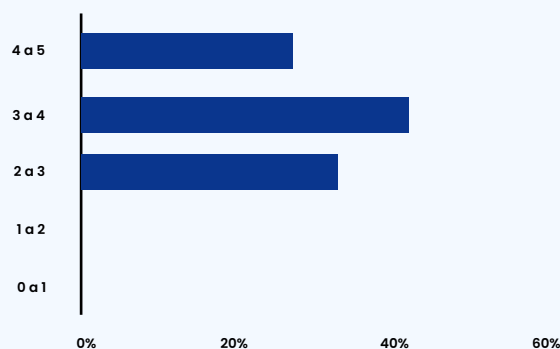
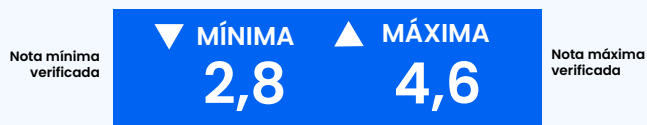
Em abril de 2026, foram registrados 15 novos projetos, enquanto, no mesmo período de 2025, o total foi de 10 projetos.

Projetos registrados, por unidade



IQM (Índice de Qualidade da Modelagem)

Notas e Frequência das Análises

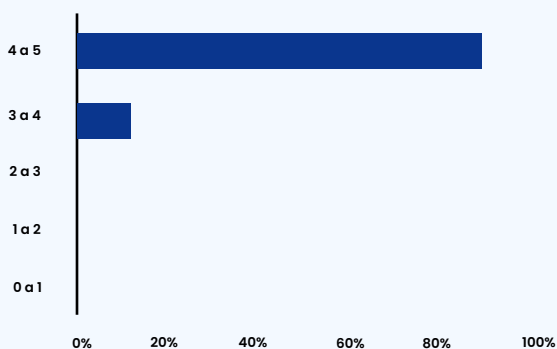


3,54



O IQM indica a coesão dos elementos que compõem os projetos com vistas ao seu gerenciamento. A média de 3,54 revela um nível "bom" de qualidade da modelagem.

Notas e Frequência das Análises



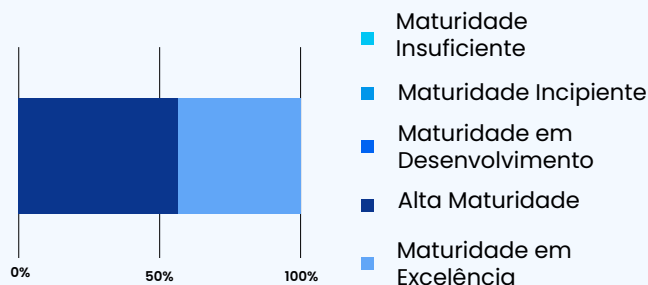
4,41



O IAEx indica a convergência com os 5 Is da Extensão. Em abril de 2026 os projetos obtiveram a pontuação média de 4,41, o que revela um alto alinhamento com os parâmetros da Extensão.

Fator de Robustez Extensionista

Quando se agregam os indicadores, o resultado demonstra que a maioria dos projetos se classifica entre as faixas mais elevadas de Robustez.



4,00



O Fator de Robustez Extensionista médio foi de 4,0, indicando que o conjunto de projetos está mostra Alta Maturidade.

